


Instructivo para doblar este **CARRETE**



Lado 1
Lado 2
Figura A




Figura B

1. Descargamos el contenido de *Carrete* y lo imprimimos por los dos lados de una hoja tamaño carta.

2. Con la portada hacia nosotros, hacemos un doblez por la mitad del lado más corto de nuestra hoja (Doble 1).




Figura C

3. Doblamos el rectángulo por la mitad. La portada de *Carrete* siempre debe quedar en la parte externa de los dobleces (Doble 2).



Figura D

4. Finalmente, volvemos a doblar por la mitad, asegurándonos que la portada y contraportada estén en la cubierta (Doble 3).

Descarga *Carrete* en contigoenladistancia.cultura.gob.mx
¡Imprime, convive, imagina, crea, juega y comparte!